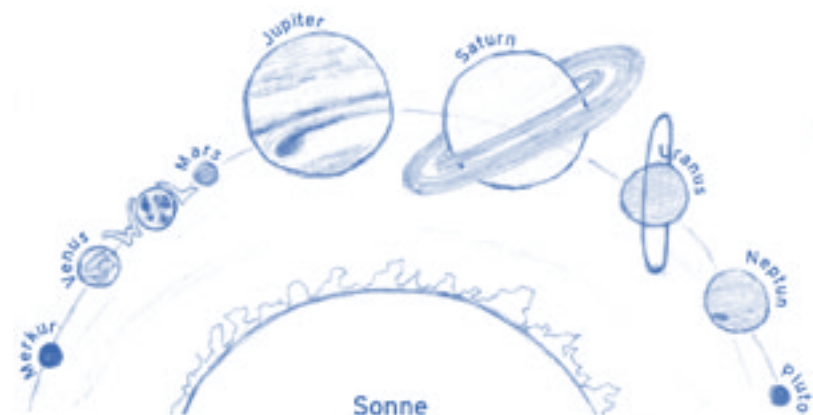





PLANETEN verbinden



Entwurf: Annegret Friedrichs
Kindergarten Völlenerfehn

Ein Projekt der lokalen Agenda 21 in der Gemeinde
Westoverledingen



Die lokale Agendagruppe „Freizeit, Bildung, Kultur und Tourismus“ hat ein Kunstprojekt initiiert, das von Harald Dirksen und Heinz Wolfgang Kösling-Salzmann angeregt wurde. Letzterer hat das Projekt auch grundlegend gestaltet, entworfen und in Zusammenarbeit mit der Jugendwerkstatt der Johannesburg im Jahre 2004 künstlerisch umgesetzt.



Der Sonne wurde ein bedeutsamer Standort innerhalb der Gemeinde zugedacht. Hintergrund ist, das Gefühl und Bewusstsein für soziale Vernetzung in der Gemeinde zu stärken und zu veranschaulichen.

Das Sonnenmodell befindet sich im Bereich Ulenhoff im Freizeitpark am Emsdeich (Grotegaste).

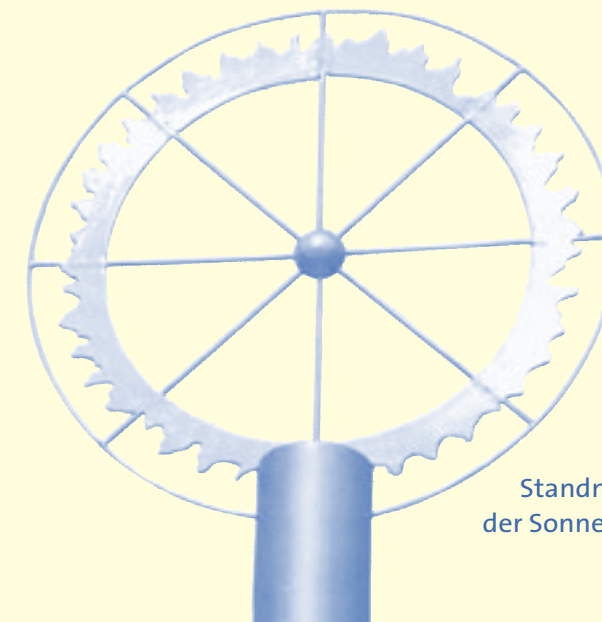
Die Gemeinde Westoverledingen besteht seit 1973 und liegt zwischen Leer und Papenburg. Der Ulenhoff mit den Gulfhäusern liegt für alle gut erreichbar in der Nähe von Ihrhove. Grundlegende Idee ist, dass die meisten Ortsteile der Gemeinde Westoverledingen jeweils ein Planetenmodell bekommen haben, wobei als Standorte Kindergärten, ein Jugendzentrum, ein Museum und eine Mühle ausgewählt wurden.

Lernen Sie das Kunstprojekt "Planetensystem" kennen.
Machen Sie eine Erkundungstour durch Westoverledingen.



Modell eines Planeten mit Kugel im Maßstab 1:1.000.000.000

Der Maßstab im Modell wurde so gewählt, dass die Sonne einen Durchmesser von 1440 mm hat. Die Durchmesser der Planetenkugeln liegen deshalb im Bereich von 3 - 143 mm.



Standmodell der Sonne



Das Sonnenmodell steht auf dem Dorfplatz beim Ulenhoff am Freizeitpark Grotegaste

Der sonnennächste Planet Merkur ist als Modell am Kindergarten Ihrhove zu sehen.

Der Planet Venus hat seinen Modellstandort am Kindergarten Großwolde.

Das Modell für die Erde hat seinen Platz am Schulmuseum Folmhusen.

Mars hat seinen Standort vor dem Kindergarten Ihrenerfeld gefunden.

Vor der Mühle Mitling-Mark befindet sich das Modell des Planeten Uranus.

Jupiter ist beim Jugendzentrum Großwolderfeld zu finden.

Neptun hat seinen Modellstandort am Kindergarten Völlenerfehn.

Das Saturnmodell kann beim Kindergarten Flachsmeer besichtigt werden.

Das Modell Pluto wurde beim Kindergarten Völlenerkönigsfehn platziert.



Die Planetenmodellstandorte in der Reihenfolge des Abstandes zur Sonne

Himmelskörper	Standort	Durchmesser im Modell
Sonne	Dorfplatz beim Ulenhoff	– 1440 mm
Merkur	Kindergarten Ihrhove	– 5 mm
Venus	Kindergarten Großwolde	– 13 mm
Erde	Schulmuseum Folmhusen	– 13 mm
Mars	Kindergarten Ihrenerfeld	– 7 mm
Jupiter	Jugendzentrum Großwolderfeld	– 143 mm
Saturn	Kindergarten Flachsmeer	– 121 mm
Uranus	Mühle Mitling - Mark	– 51 mm
Neptun	Kindergarten Völlenerfehn	– 49 mm
Pluto	Kindergarten Völlenerkönigsfehn	– 3 mm



Entwurf, Gestaltung und Texte:
Heinz Wolfgang Kösling-Salzmann

Mit freundlicher Unterstützung durch die
Druckerei Bretzler, Emden